

CRIMINALS



クリミナルズでは、プレイヤーは【強奪準備】と【強奪実行】の2部構成のラウンドを繰り返します。獲得した財宝の数が最終得点となり、プレイヤーがゲームに勝利したかどうかを決めます。限られた情報の中から、財宝を守っているセキュリティを推理し、必要な仲間を集め、チームを作りましょう。

内容物

メンバーカード[48枚]: 6種類×8枚

仲間とその仲間の持つスキルを内容を表しています。

左上に記されているアイコンは、その仲間の持つスキルを表しています。



右下に記されているアイコンは、その仲間の嫌いなスキルを表しています。

セキュリティチップ[12枚]: 6種類×2枚

仕掛けられているセキュリティの内容を表しています。

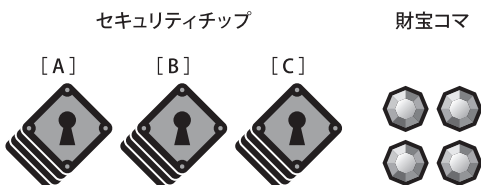


財宝コマ[12個]

狙っている財宝を表しています。

ゲームの準備(4人で遊ぶ場合)

- ①セキュリティチップをシャッフルし、裏向きにしたまま4枚づつ3つの山[A][B][C]をつくり、場の中央へ置きます。[C]の山が、今回仕掛けられているセキュリティとなります。
- ②メンバーカードをシャッフルし、9枚づつ各プレイヤーに裏向きにしたまま配ります。これを手札と呼びます。プレイヤーは、自分の手札をいつ見てもかまいません。残ったカードは裏側にしたまま脇に置いておきます。(このゲームでは使いません)
- ③財宝コマを4個取り出し、場の中央へ置きます。



ゲームの流れ

1番最近犯罪映画を見たプレイヤーが最初のラウンドのスタートプレイヤーとなり、スタートプレイヤーから時計回りにプレイヤー1・2・3・4とし、順番に手番を行なうことで進行します。

強奪準備

①セキュリティ情報の事前確認

セキュリティチップの山[A]のチップを全て表にし、全員から見える場所に置く。



②セキュリティ情報の入手

プレイヤー1は、セキュリティチップの山[B]の一番上にあるセキュリティチップを1枚めくりその内容を自分だけが確認したうえで、プレイヤー2との間に裏にして置く。その上で、①で得た情報と合わせることで、セキュリティチップの山[C]にある内容を推理し、手札の中で必要ないと考えられるメンバーカードを表にして全員の見える位置に1枚捨てなければならない。

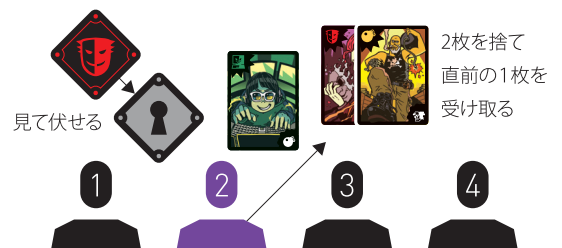


③メンバーの精査

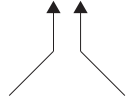
プレイヤー2は、②でプレイヤー1が裏にして置いたチップの内容を自分だけが確認したうえで裏にして置き、手札のメンバーカードを1枚減らし、8枚としなければならない。(1枚捨てる、もしくは2枚を捨ててプレイヤー1の捨てたメンバーカード1枚を引き取る)



もしくは



裏面に続く



②③と同様の手順に沿い、プレイヤー2・3がセキュリティチップを確認、プレイヤー4・1がセキュリティチップ

強奪実行

⑤セキュリティの確認

セキュリティチップの山[C]一番上にあるチップを1枚めくり表にして中央に置く。

⑥各プレイヤーのセキュリティ攻略

セキュリティをクリア出来るスキルを持つメンバーカードを表にして全てのプレイヤーが一斉に出す。該当する手札が無い場合、その他のメンバーカードを2枚出す事でクリア出来る。(ただし、それぞれの右下にあるアイコンの示すカードは同時に使えない)